

Metra



СИСТЕМА КАБЕЛЬНЫХ КАНАЛОВ И МИНИ-КАНАЛОВ



Кабельные каналы серии Metra

Оптимизированное предложение, удовлетворяющее требованиям большинства коммерческих зданий

- Четыре типоразмера: 85 x 50 мм, 100 x 50 мм, 130 x 50 мм, 160 x 50 мм
- Один каталожный номер для кабель-канала в сборе с крышкой
- Используются для прокладки слаботочных и силовых кабелей
- Монтаж в вертикальном и горизонтальном положениях




Кабельные каналы серии Metra


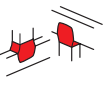


профили и аксессуары








КАБЕЛЬ-КАНАЛЫ	КАБЕЛЬ-КАНАЛЫ И АКСЕССУАРЫ					ИЗМЕНЯЕМЫЕ УГЛЫ		НЕИЗМЕНЯЕМЫЕ УГЛЫ 90°	
	Профиль + крышка	Перегородка	Накладка на стык профиля	Накладка на стык крышки	Торцевая заглушка	Внутренний угол	Внешний угол	Внутренний угол	Внешний угол
Сечение (мм) 									
 85 x 50	6 380 80	6 380 08	6 380 26	6 380 01	6 380 25	6 380 21	6 380 22	-	-
 100 x 50	6 380 81	6 380 08	6 380 36	6 380 01	6 380 35	6 380 31	6 380 32	6 380 11	6 380 12
 130 x 50	6 380 82	6 380 08	6 380 46	6 380 01	6 380 45	6 380 41	6 380 42	-	-
 160 x 50	6 380 83	6 380 08	6 380 96	6 380 85	6 380 95	6 380 91	6 380 92	-	-

ВОЗМОЖНОСТЬ МОНТАЖА В КАБЕЛЬНЫЕ КАНАЛЫ ЭЛЕКТРОУСТАНОВОЧНЫХ ИЗДЕЛИЙ LEGRAND СЕРИЙ MOSAIC, VALENA CLASSIC, ЕТИКА, CELIANE И ДР.



Розетки Mosaic

НЕИЗМЕНЯЕМЫЕ УГЛЫ 90°	ОТВОД	СУППОРТЫ			
		Для механизмов 45 x 45 мм			Для механизмов с расстоянием между винтами 60 мм
Плоский угол	Т-образный отвод	2 модуля	4 модуля	6 модулей	1 пост
					
6 380 23	6 380 24	6 380 02	6 380 03	6 380 04	6 117 88
6 380 13	6 380 34	6 380 02	6 380 03	6 380 04	6 117 88
6 380 43	6 380 44	6 380 02	6 380 03	6 380 04	6 117 88
6 380 93	6 380 94	6 380 86	6 380 87	6 380 88	-

РОЗЕТКИ MOSAIC С ВИНТОВЫМИ ЗАЖИМАМИ НЕМЕЦКОГО СТАНДАРТА				
		Стандартная	Красная	С мех. блокировкой
2К + 3, 2 модуля		0 776 01	0 776 11	0 776 21
2 x 2К + 3, 4 модуля		0 776 02	0 776 12	0 776 22
3 x 2К + 3, 6 модулей		0 776 03	0 776 13	0 776 23
РОЗЕТКИ MOSAIC RJ45				
Кат. 6 UTP 2 модуля			0 765 64	
Кат. 5е UTP 2 модуля			0 765 54	
Кат. 6 UTP 1 модуль			0 765 61	
Кат. 5е UTP 1 модуль			0 765 51	

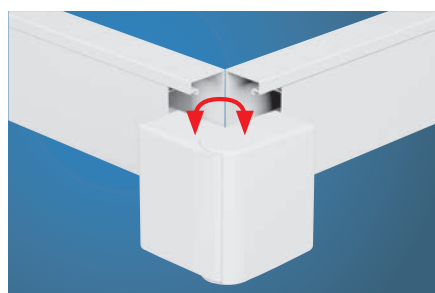
Розетки Etika и Valena Classic

РОЗЕТКИ С РАССТОЯНИЕМ МЕЖДУ ВИНТАМИ 60 ММ С ВИНТОВЫМИ ЗАЖИМАМИ НЕМЕЦКОГО СТАНДАРТА		
	Etika	Valena Classic
Белая		
2К + 3	6 722 21 + 6 725 01	7 744 20 + 7 744 51
2К + 3 с защитными шторками	6 722 22 + 6 725 01	7 744 21 + 7 744 51
РОЗЕТКИ RJ45 С РАССТОЯНИЕМ МЕЖДУ ВИНТАМИ 60 ММ		
	Etika	Valena Classic
Белая		
Кат. 5е UTP	6 722 41 + 6 725 01	7 742 38 + 7 744 51

ДЛЯ КАБЕЛЬНОГО КАНАЛА 100 x 50 ММ ДОСТУПНЫ КАК ИЗМЕНЯЕМЫЕ, ТАК И НЕИЗМЕНЯЕМЫЕ ВНЕШНИЕ И ВНУТРЕННИЕ УГЛЫ


▶ ИЗМЕНЯЕМЫЕ УГЛЫ

- Изменяемые углы легко адаптируются к различным конфигурациям и обеспечивают эстетичный внешний вид системы
- Углы быстро устанавливаются и надежно удерживаются на кабель-канале



▶ НЕИЗМЕНЯЕМЫЕ УГЛЫ

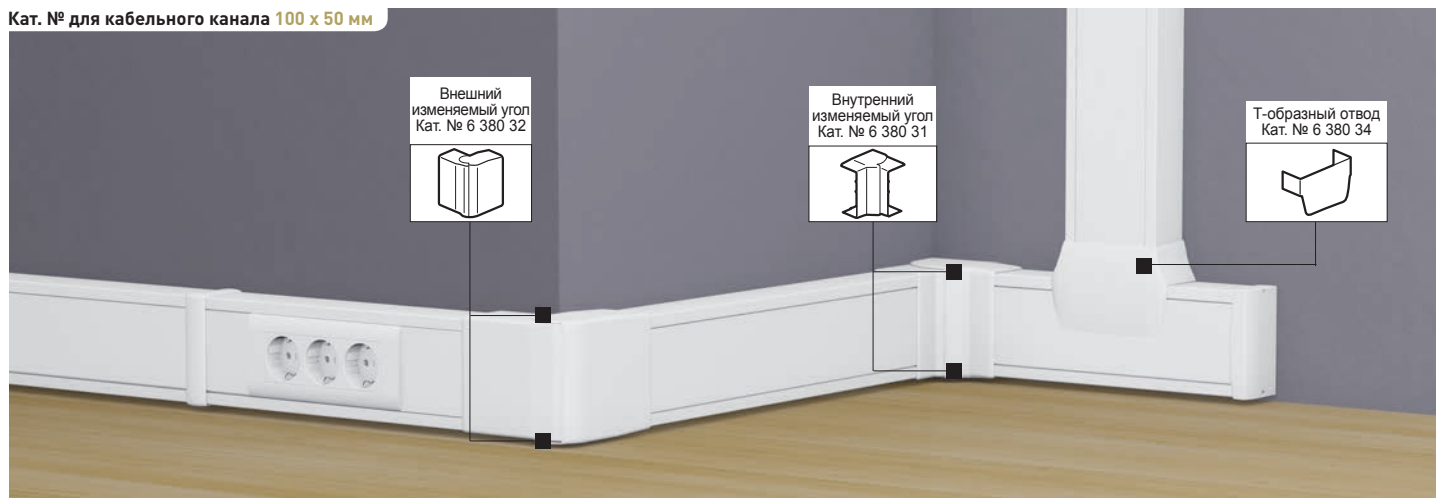
- Данное решение позволяет снизить стоимость системы в конфигурациях, где кабель-каналы поворачиваются строго на 90°







Кабельные каналы серии Metra 85 x 50 мм, 100 x 50 мм

Крышка 75 мм

Кат. № для кабельного канала 100 x 50 мм



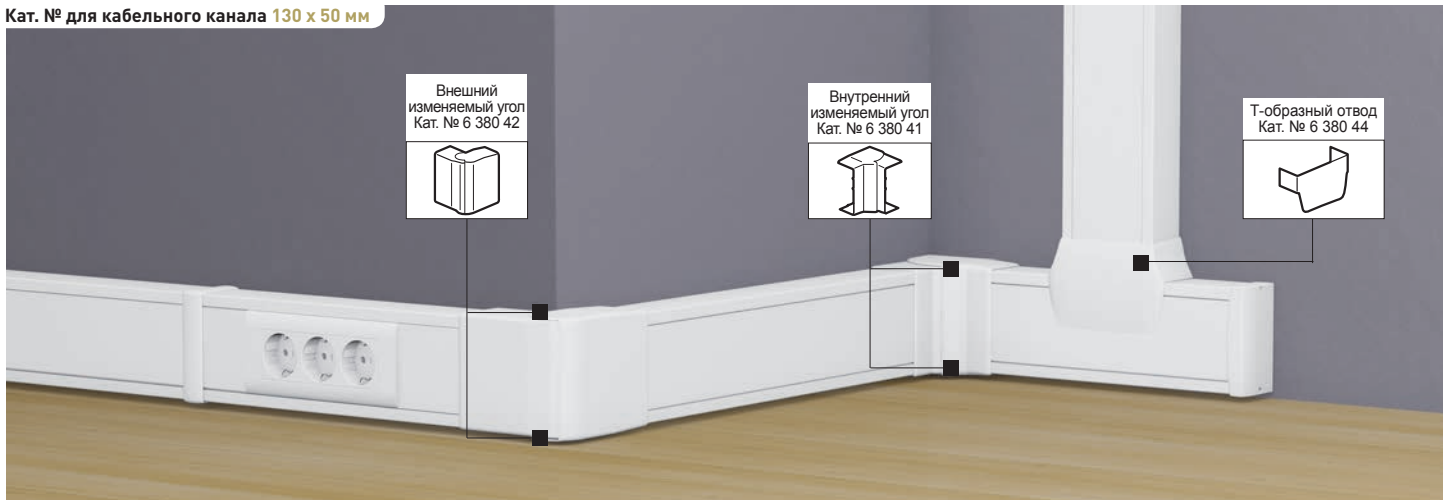
Упак.	Кат. №	Кабель-канал 85 x 50 мм
24	6 380 80	Кабель-канал с 1 отсеком 1 профиль 1 крышка шириной 75 мм Длина 2 метра Монтаж электроустановочных изделий: - Серии MOSAIC (стандарт 45 x 45 мм) при помощи суппортов на 2, 4 или 6 модулей - Серий Valena Classic, Etika, Celiane и других серий электроустановочных изделий с межвинтовым расстоянием 60 мм при помощи универсального суппорта
28	6 380 08	Перегородка  Разделительная перегородка Длина 2 м
10	6 380 26	Накладка на стык профиля  Накладка на стык профиля
50	6 380 01	Накладка на стык крышки  Для крышки шириной 75 мм
10	6 380 21	Углы  Внутренний изменяемый угол, от 80° до 120°
10	6 380 22	 Внешний изменяемый угол, от 60° до 120°
10	6 380 23	 Плоский угол 90°
10	6 380 25	Торцевая заглушка  Торцевая заглушка
5	6 380 24	Т-образный отвод  Для отвода кабельного канала указанного сечения от кабельного канала любого сечения из данной серии
10	6 380 02	Суппорты для электроустановочных изделий Суппорты Mosaic  2 модуля Mosaic
5	6 380 03	 4 модуля Mosaic
5	6 380 04	 6 модулей Mosaic
5	6 117 88	Универсальный суппорт 
























Упак.	Кат. №	Кабель-канал 100 x 50 мм
12'	6 380 81	Кабель-канал с 1 отсеком 1 профиль 1 крышка шириной 75 мм Длина 2 метра Монтаж электроустановочных изделий: - Серии MOSAIC (стандарт 45 x 45 мм) при помощи суппортов на 2, 4 или 6 модулей - Серий Valena, Etika, Celiane и других серий электроустановочных изделий с межвинтовым расстоянием 60 мм при помощи универсального суппорта
28	6 380 08	Перегородка  Разделительная перегородка Длина 2 м
10	6 380 36	Накладка на стык профиля  Накладка на стык профиля
50	6 380 01	Накладка на стык крышки  Для крышки шириной 75 мм
10	6 380 31	Углы  Изменяемые углы Внутренний изменяемый угол, от 80° до 120°
10	6 380 32	 Внешний изменяемый угол, от 60° до 120°
20	6 380 11	Неизменяемые углы 90°  Внутренний угол
20	6 380 12	 Внешний угол
16	6 380 13	 Плоский угол
10	6 380 35	Торцевая заглушка  Торцевая заглушка
5	6 380 34	Т-образный отвод  Для отвода кабельного канала указанного сечения от кабельного канала любого сечения из данной серии
10	6 380 02	Суппорты Mosaic  2 модуля Mosaic
5	6 380 03	 4 модуля Mosaic
5	6 380 04	 6 модулей Mosaic
5	6 117 88	Универсальный суппорт 

Кабельные каналы серии Metra 130 x 50 мм, 160 x 50 мм

Крышка 75 мм и 110 мм

Кат. № для кабельного канала 130 x 50 мм



Упак.	Кат. №	Кабель-канал 130 x 50 мм	Упак.	Кат. №	Кабель-канал 160 x 50 мм
12	6 380 82	Кабель-канал с 1 отсеком 1 профиль 1 крышка шириной 75 мм Длина 2 метра Монтаж электроустановочных изделий: - Серии MOSAIC (стандарт 45 x 45 мм) при помощи суппортов на 2, 4 или 6 модулей - Серий Valena Classic, Etika, Celiane и других серий электроустановочных изделий с межвинтовым расстоянием 60 мм при помощи универсального суппорта	8	6 380 83	Кабель-канал с 1 отсеком 1 профиль 1 крышка шириной 110 мм Длина 2 метра Монтаж электроустановочных изделий: - Серии MOSAIC (стандарт 45 x 45 мм) при помощи суппортов на 2, 4 или 6 модулей
28	6 380 08	Перегородка  Разделительная перегородка Длина 2 м	28	6 380 08	Перегородка  Разделительная перегородка Длина 2 м
10	6 380 46	Накладка на стык профиля  Накладка на стык профиля	10	6 380 96	Накладка на стык профиля  Накладка на стык профиля
50	6 380 01	Накладка на стык крышки  Для крышки шириной 75 мм	25	6 380 85	Накладка на стык крышки  Для крышки шириной 110 мм
8	6 380 41	Углы  Внутренний изменяемый угол, от 80° до 120°	5	6 380 91	Углы  Внутренний изменяемый угол, от 80° до 120°
8	6 380 42	 Внешний изменяемый угол, от 60° до 120°	5	6 380 92	 Внешний изменяемый угол, от 60° до 120°
4	6 380 43	 Плоский угол 90°	2	6 380 93	 Плоский угол 90°
10	6 380 45	Торцевая заглушка  Торцевая заглушка	5	6 380 95	Торцевая заглушка  Торцевая заглушка
5	6 380 44	Т-образный отвод  Для отвода кабельного канала указанного сечения от кабельного канала любого сечения из данной серии	5	6 380 94	Т-образный отвод  Для отвода кабельного канала указанного сечения от кабельного канала любого сечения из данной серии
10	6 380 02	Суппорты для электроустановочных изделий Суппорты Mosaic  2 модуля Mosaic	10	6 380 86	Суппорты для электроустановочных изделий Суппорты Mosaic  2 модуля Mosaic
5	6 380 03	 4 модуля Mosaic	5	6 380 87	 4 модуля Mosaic
5	6 380 04	 6 модулей Mosaic	5	6 380 88	 6 модулей Mosaic
5	6 117 88	Универсальный суппорт 			

Кабельные каналы серии Metra

■ Технические характеристики кабельных каналов серии Metra в соответствии с en 50085-2-1

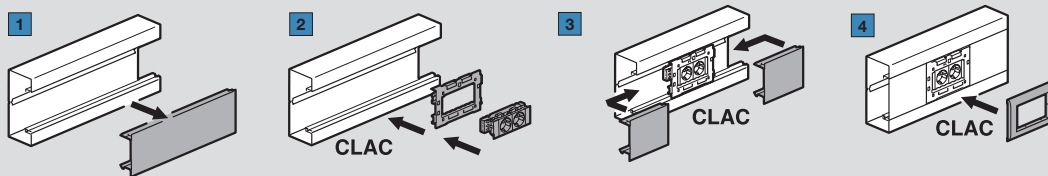
- 6.3. Минимальная температура при хранении и транспортировке - 25С°
- 6.3. Минимальная температура при монтаже и эксплуатации - 5С°
- 6.3. Максимальная температура при монтаже и эксплуатации + 60С°
- 6.4. Устойчивость к распространению огня Не распространяет горение
- 6.6. Электроизоляционная характеристика Диэлектрик
- 6.7. Степень защиты от проникновения твердых предметов и воды IP40
- Номинальный ток напряжения 500В
- Защита от механических воздействий IK 07

■ Таблица емкости кабельных каналов серии Metra

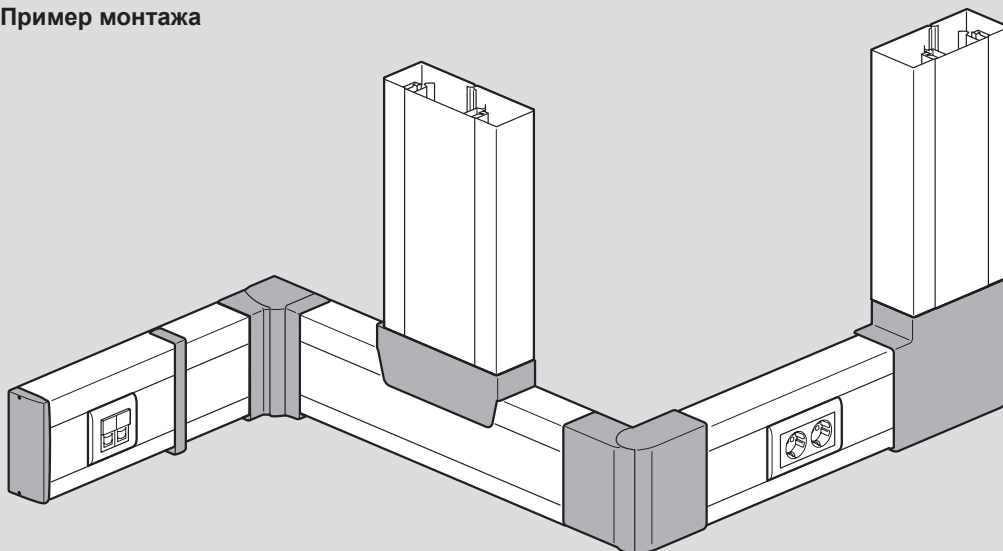
Сечение		Емкость макс. (мм ²)		Максимальное количество проводников			Ø Диаметр макс. (мм)
				3 x 1,5 мм ² Ø 9	3 x 2,5 мм ² Ø 11	UTP/FTP Cat. 6 или коаксиальный Ø 7	
85 x 50 Кат. № 6 380 80		1	3585	39	29	146	40
100 x 50 Кат. № 6 380 81		1	4224	47	33	172	40
130 x 50 Кат. № 6 380 82		1	5565	62	43	228	40
160 x 50 Кат. № 6 380 83		1	6860	75	51	281	40

Кабельные каналы серии Metra

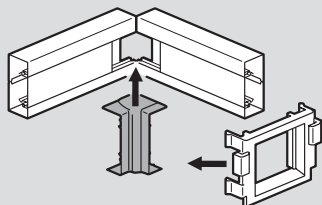
■ Монтаж электроустановочного оборудования Mosaic при помощи суппорта



■ Пример монтажа

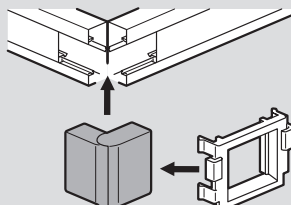


Внутренний угол



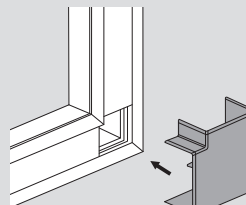
Используйте специальный адаптер, поставляемый вместе с внутренним изменяемым углом (неизменяемый угол и углы для кабельного канала 130 x 50 и 160 x 50 монтируются без адаптера).

Внешний угол



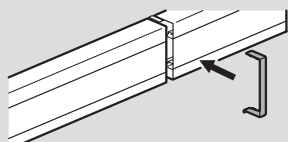
Используйте специальный адаптер, поставляемый вместе с внешним изменяемым углом (неизменяемый угол и углы для кабельного канала 130 x 50 и 160 x 50 монтируются без адаптера).

Плоский угол



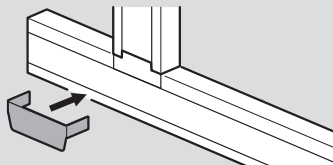
1. Проверьте, позволяет ли расстояние до примыкающей стены установку плоского угла. Защелкните крышку плоского угла для кабельного канала 160 x 50 поставляется с дополнительным основанием, который крепится на стену).

Накладка на стык профиля



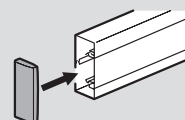
Накладка фиксируется при помощи самоклеющейся основы (накладка для кабельного канала 160 x 50 монтируется защелкиванием).

Тройник



Тройник позволяет выполнять отвод кабельного канала указанного сечения от кабельного канала любого сечения.

Заглушка



В завершении монтажа защелкиванием установите заглушку на торце кабельного канала (для кабельного канала 160 x 50 заглушка дополнительно фиксируется двумя винтами).

Механизмы Mosaic™

розетки простые для всех видов суппортов и розетки международных стандартов



0 772 16



0 772 17



0 772 18



0 771 45



0 502 99 на вилке



0 772 13



0 771 11



0 772 14



0 771 32



0 793 55

Таблица выбора коробок, суппортов и рамок **стр. 864-865**

Упак.	Кат. №	Розетки простые для всех типов суппортов
		Немецкий стандарт С защитными шторками. Для монтажа во встраиваемые и накладные монтажные коробки, напольные коробки, колонны и настольные блоки Подключение автоматическими зажимами (кроме исключений)
10	2 модуля 0 772 10	Розетка 2K+3 с винтовыми зажимами Без защитных шторок
10	0 772 11	Розетка 2K+3
10	0 772 13	Розетка 2K+3 с винтовыми зажимами для повторного подключения и сечением 4 мм ²
10	0 772 45	Розетка 2K+3 под углом 45°
10	0 792 13	Розетка 2K+3 с лицевой панелью цвета алюминий с винтовыми зажимами
10	0 772 14	Розетка 2K+3 с винтовыми зажимами, с механической блокировкой
10	0 772 19	Розетка 2K+3 с крышкой Антибактериальная
10	0 772 12	Розетка 2K+3 с индикатором ⁽¹⁾
10	0 772 16	Розетка 2K+3 с зеленой лицевой панелью Антибактериальная ⁽²⁾
10	0 772 17	Розетка 2K+3 с оранжевой лицевой панелью Антибактериальная
10	0 772 18	Розетка 2K+3 с красной лицевой панелью
10	5 модулей 0 772 31	Специальная розетка для людей с ограниченными возможностями. Антибактериальная 2K+3. Простое нажатие на рычаг позволяет легко вставлять и вытаскивать вилку из розетки

⁽¹⁾ Индикатор Кат. №. 0 676 64 входит в комплект поставки
⁽²⁾ Розетка может использоваться как энергоэффективная при подключении к таймеру Кат. № 4 126 31 или 4 127 95.

Упак.	Кат. №	Розетки международных стандартов
		Французский стандарт Для монтажа во встраиваемые и накладные монтажные коробки, напольные коробки, колонны, блоки розеток и настольные блоки Подключение автоматическими зажимами (кроме исключений)
10	2 модуля 0 771 11	Розетка 2K+3
10	0 771 13	Розетка 2K+3 с винтовыми зажимами для повторного подключения и сечением 4 мм ²
10	0 792 71	Розетка 2K+3 с лицевой панелью цвета алюминий
10	0 771 14	Розетка 2K+3, с винтовыми зажимами, с механической блокировкой
10	0 771 10	Розетка 2K
10	0 775 01	Розетка евро-US 2П-1 модуль белый
		Розетки антибактериальные Французский стандарт Розетка антибактериальная для установки в помещениях с повышенными санитарно-гигиеническими требованиями.
10	0 771 32	Лицевая панель розеток имеет общий уровень с декоративной рамкой, что обеспечивает дополнительную чистоту и безопасность, и утапливается при подключении электроприборов Поставляются с лицевой панелью
10	0 771 19	Розетка 2K+3 с крышкой. Антибактериальная
10	0 771 45	Розетка 2K+3 под углом 45°. Антибактериальная
10	0 502 99	Ключ для розетки с блокировкой Крепится на вилке 2K+3 с помощью клеящего элемента
10	ДЕКАБРЬ 2018 Черного цвета 0 793 55	Розетки для любых суппортов, немецкий стандарт, под углом 45° Пружинные зажимы 2 K+3

Кат №, выделенные красным: Новая продукция

Механизмы Mosaic™

розетки для любых суппортов и розетки для кабель-каналов



0 772 52



0 792 83



0 772 74



0 772 52 вид сзади
Безвинтовые зажимы проходные



0 774 03



0 793 72

Таблица выбора коробок, суппортов и рамок **стр. 864-865**

Упак.	Кат. №		Блоки розеток для любых суппортов (немецкий стандарт) Для монтажа во встраиваемые и накладные монтажные коробки, напольные коробки, колонны, настольные блоки Подключение автоматическими зажимами Розетки стандартные и розетки с механической блокировкой Розетка 2 x 2K+3 под углом 45° Розетка 3 x 2K+3 под углом 45° Розетка 4 x 2K+3 под углом 45° Розетка 2 x 2K+3, под углом 45° (4 мод.) Розетка 3 x 2K+3, под углом 45° (6 мод.) Розетка 4 x 2K+3, под углом 45° (8 мод.) Розетки стандартные, цвет алюминий Розетка 2 x 2K+3 под углом 45° с лицевой панелью цвета алюминий Розетка 3 x 2K+3 под углом 45° с лицевой панелью цвета алюминий
	стандарт.	с мех. блокир. красные	
10	0 772 52	0 772 81	
10	0 772 53	0 772 82	
5	0 772 54	0 772 83	
10	красные 0 772 72		
10	0 772 73		
10	0 772 74		
10	стандарт. 0 792 82		
10	0 792 83		

Упак.	Кат. №		Для установки в кабель-каналы Розетки Mosaic с защитными шторками двухстороннего подклюоч. для монтажа в кабель-канале с использ. суппортов и рамок для кабель-каналов Отсоединение розетки не требует демонтажа суппорта Подключение автоматическими зажимами Немецкий стандарт Розетка 2K+3 Розетка 2 x 2K+3 Розетка 3 x 2K+3 Розетка 4 x 2K+3 Розетка 2K+3, (2 мод.) Розетка 2 x 2K+3, (4 мод.) Розетка 3 x 2K+3, (6 мод.) Розетка 4 x 2K+3, (8 мод.)
	стандарт.	с мех. блокир. красные	
10	0 774 01	0 774 21	
10	0 774 02	0 774 22	
10	0 774 03	0 774 23	
5	0 774 04	0 774 24	
10	красные 0 774 11		
10	0 774 12		
10	0 774 13		
5	0 774 14		

Упак.	Кат. №		Для установки в кабель-каналы (продолжение) Подключение винтовыми зажимами Немецкий стандарт Розетка 2K+3 Розетка 2 x 2K+3 Розетка 3 x 2K+3 Розетка 4 x 2K+3 Розетка 2K+3 (2 мод.) Розетка 2 x 2K+3 (4 мод.) Розетка 3 x 2K+3 (6 мод.) Розетка 4 x 2K+3 (8 мод.)
	стандарт.	с мех. блокир. красные	
10	0 776 01	0 776 21	
10	0 776 02	0 776 22	
10	0 776 03	0 776 23	
5	0 776 04	0 776 24	
10	красные 0 776 11		
10	0 776 12		
10	0 776 13		
10	0 776 14		

Упак.	Кат. №		Для установки в кабель-каналы с крышкой 65 мм Розетки Mosaic с защитными шторками двухстороннего соединения для монтажа в кабель-канале DLP с крышкой 65 (стр. 888-889) Имеют: – розетку и суппорт – лицевую панель Подключение автоматическими зажимами. Отсоединение розетки не требует демонтажа суппорта Розетки стандартные и розетки с механической блокировкой Розетка 2K+3 Розетка 2 x 2K+3 Розетка 3 x 2K+3 Розетка 4 x 2K+3
	стандарт.	с мех. блокир. красные	
10	0 774 31	0 774 51	
10	0 774 32	0 774 52	
10	0 774 33	0 774 53	
5	0 774 34	0 774 54	

Упак.	Кат. №	Розетки для любых суппортов, немецкий стандарт, под углом 45° Пружинные зажимы 2 x 2K+3 3 x 2K+3
10	0 793 72	
10	0 793 73	



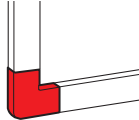
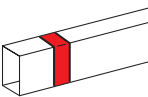
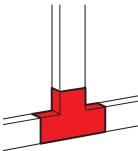

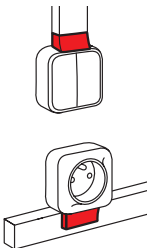
Кат. №, выделенные красным: Новая продукция

Кабельные мини-каналы серии Metra

Идеальная
совместимость
с электроустановочными
изделиями
серии Quteo

- Шесть типоразмеров: 15 x 10 мм, 20 x 12 мм, 24 x 14 мм, 16 x 16 мм, 40 x 16 мм (с перегородкой и без), 40 x 40 мм, 60 x 40 мм
- Кабельные мини-каналы серии Metra идеально подходят для прокладки в жилых и небольших коммерческих зданиях


ШИРОКИЙ ВЫБОР АКСЕССУАРОВ
ДЛЯ ВЫПОЛНЕНИЯ ЛЮБЫХ ТРЕБОВАНИЙ ПО МОНТАЖУ

Внутренний угол	Внешний угол	Плоский угол	Накладка на стык крышки	T-образный отвод	Торцевая заглушка	Специальный адаптер Quteo
						

МОНТАЖ ЭЛЕКТРОУСТАНОВОЧНЫХ ИЗДЕЛИЙ QUTEO СОВМЕСТНО
С КАБЕЛЬНЫМИ МИНИ-КАНАЛАМИ СЕРИИ METRA



Универсальный адаптер применяется для монтажа электроустановочных изделий серии Quteo как на торце мини-каналов, так и вдоль мини-каналов серии Metra. По завершении электромонтажа адаптер легко фиксируется при помощи самоклеящейся основы и закрывает место стыковки мини-канала и электроустановочного изделия.

















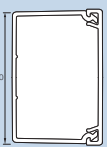
При монтаже электроустановочного изделия вдоль мини-канала адаптер необходимо обрезать.



Электроустановочные изделия Quteo стр. 800

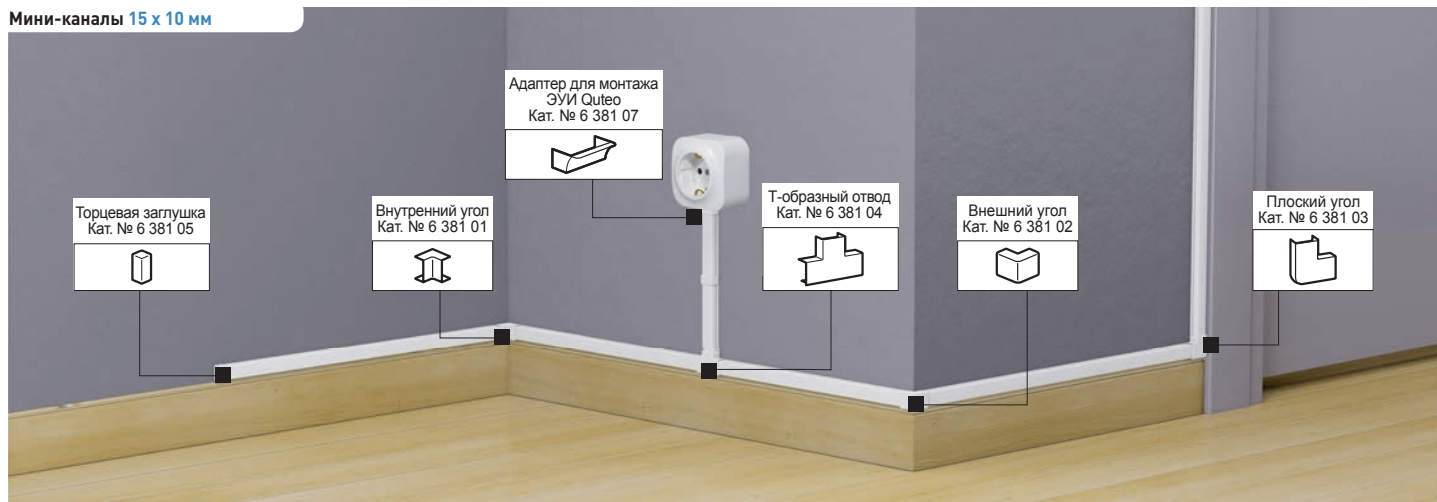
Кабельные мини-каналы серии Metra

профили и аксессуары

ПРОФИЛИ		Длина 2 м	АКСЕССУАРЫ						
Размер, мм			Внутренний угол	Внешний угол	Плоский угол	Т-образный отвод	Торцевая заглушка	Накладка на стык	Адаптер для ЭУИ Quteo
	15 x 10	6 381 90							
	20 x 12	6 381 92							
	24 x 14	6 381 93							
	16 x 16	6 381 91							
	40 x 16	6 381 94							
	40 x 16 с пере- город- кой	6 381 95							
	40 x 40	6 381 96							-
	60 x 40	6 381 97							-

Кабельные мини-каналы 15 x 10 мм / 20 x 12 мм / 24 x 14 мм и 16 x 16 мм

Мини-каналы 15 x 10 мм

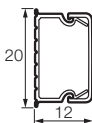


Упак.	Кат. №	Мини-канал 15 x 10 мм
154 ¹	6 381 90	Одинарный замок Без центральной перегородки Длина 2 метра



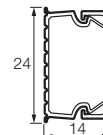
Аксессуары для мини-канала 15 x 10 мм		
10	6 381 05	Торцевая заглушка
10	6 381 01	Внутренний угол
10	6 381 02	Внешний угол
10	6 381 03	Плоский угол
10	6 381 06	Накладка на стык
10	6 381 04	Т-образный отвод
10	6 381 07	Адаптер для монтажа ЭУИ Quteo

Упак.	Кат. №	Мини-канал 20 x 12 мм
96 ¹	6 381 92	Одинарный замок Без центральной перегородки Длина 2 метра



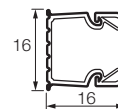
Аксессуары для мини-каналов 20 x 12 мм		
10	6 381 25	Торцевая заглушка
10	6 381 21	Внутренний угол
10	6 381 22	Внешний угол
10	6 381 23	Плоский угол
10	6 381 26	Накладка на стык
10	6 381 24	Т-образный отвод
10	6 381 17	Адаптер для монтажа ЭУИ Quteo

Упак.	Кат. №	Мини-канал 24 x 14 мм
70 ¹	6 381 93	Одинарный замок Без центральной перегородки Длина 2 метра



Аксессуары для мини-канала 24 x 14 мм		
10	6 381 35	Торцевая заглушка
10	6 381 31	Внутренний угол
10	6 381 32	Внешний угол
5	6 381 33	Плоский угол
10	6 381 36	Накладка на стык
5	6 381 34	Т-образный отвод
10	6 381 27	Адаптер для монтажа ЭУИ Quteo

Упак.	Кат. №	Мини-канал 16 x 16 мм
150 ¹	6 381 91	Одинарный замок Без центральной перегородки Длина 2 метра

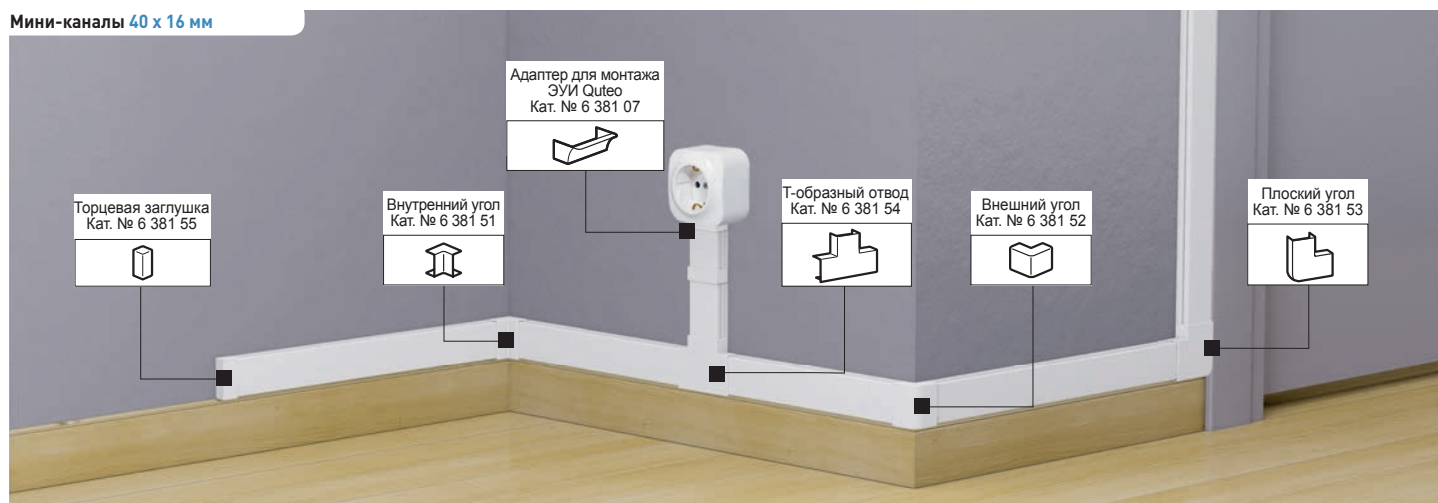


Аксессуары для мини-каналов 16 x 16 мм		
10	6 381 15	Торцевая заглушка
10	6 381 11	Внутренний угол
10	6 381 12	Внешний угол
10	6 381 13	Плоский угол
10	6 381 16	Накладка на стык
10	6 381 14	Т-образный отвод
10	6 381 37	Адаптер для монтажа ЭУИ Quteo

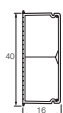
1: длина метров в упаковке

Кабельные мини-каналы 40 x 16 мм / 40 x 16 мм с перегородкой / 40 x 40 мм и 60 x 40 мм

Мини-каналы 40 x 16 мм



Упак.	Кат. №	Мини-каналы 40 x 16 мм и 40 x 16 мм с перегородкой
60	40x16 6 381 94	Одинрный замок Без с центральной перегородки Длина 2 метра
60 ¹	40 x 16 с перегородкой 6 381 95	



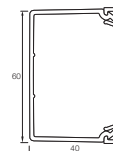
Упак.	Кат. №	Аксессуары для мини-каналов 40 x 16 мм и 40 x 16 мм с перегородкой
10	40 x 16 6 381 55	Торцевая заглушка
10	6 381 51	Внутренний угол
5 10	6 381 52	Внешний угол
10	6 381 53	Плоский угол
10	6 381 56	Накладка на стык
10	6 381 54	Т-образный отвод
10	6 381 57	Адаптер для монтажа ЭУИ Quteo

Упак.	Кат. №	Мини-канал 40 x 40 мм
24	Двойной замок Без центральной перегородки Длина 2 метра 6 381 96	



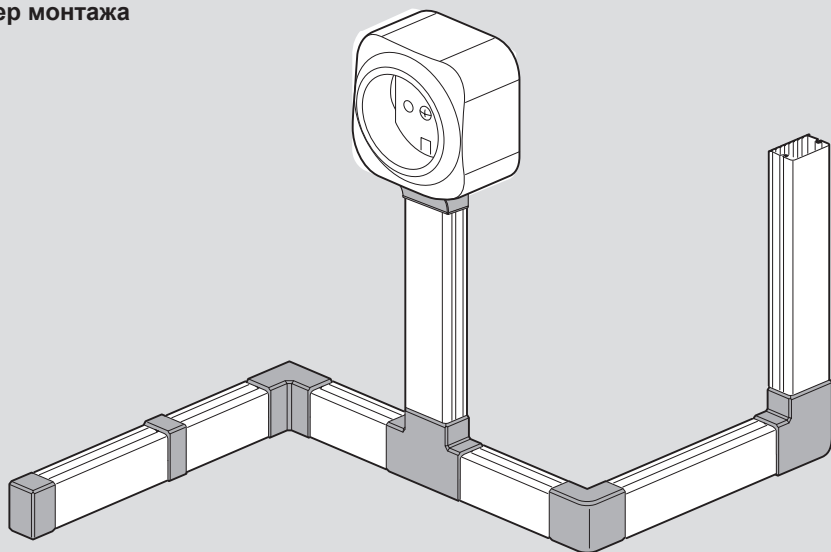
Упак.	Кат. №	Аксессуары для мини-канала 40 x 40 мм
10	6 381 85	Торцевая заглушка
5	6 381 81	Внутренний угол
5	6 381 82	Внешний угол
5	6 381 83	Плоский угол
10	6 381 86	Накладка на стык
5	6 381 84	Т-образный отвод

Упак.	Упак.	Мини-канал 60 x 40 мм
24	6 381 97	Двойной замок Без центральной перегородки Длина 2 метра
Аксессуары для мини-канала 60 x 40 мм		
10	6 381 98	Торцевая заглушка
5	6 381 98	Внутренний угол
5	6 381 98	Внешний угол
10	6 381 99	Плоский угол
5	6 381 98	Накладка на стык
5	6 381 99	Т-образный отвод



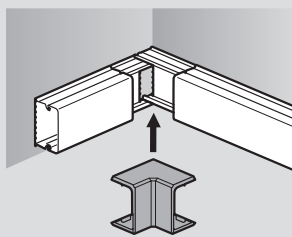
Кабельные мини-каналы серии Metra

■ Пример монтажа

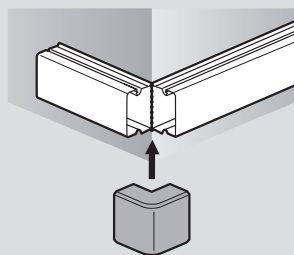


■ Монтаж аксессуаров кабельных мини-каналов 15 x 10 мм - 40 x 40 мм

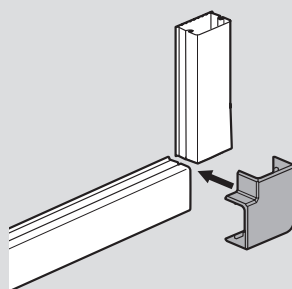
Внутренний угол



Внешний угол

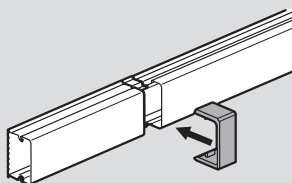


Плоский угол

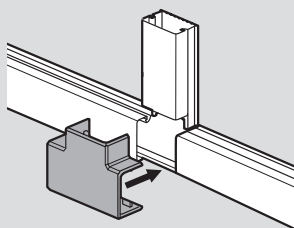


Проверьте, позволяет ли расстояние до примыкающей стены установку плоского угла. Защелкните крышку плоского угла.

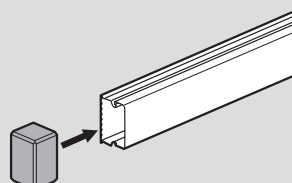
Накладка на стык



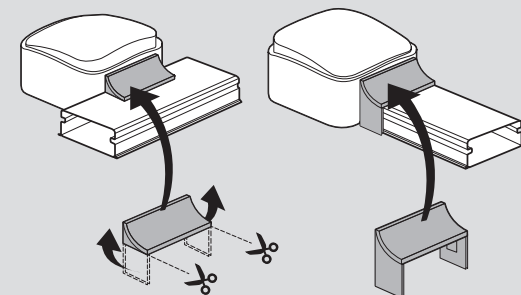
T-образный отвод



Заглушка



Адаптер Quteo

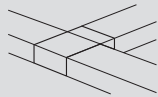
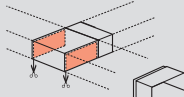


Обрежьте при установке вдоль мини-канала. Зафиксируйте при помощи самоклеющейся основы.

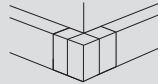
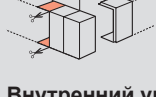
Кабельные мини-каналы серии Metra

■ Монтаж аксессуаров кабельного мини-канала 60 x 40 мм

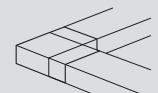
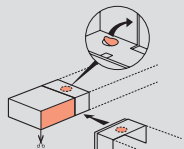
Т-образное ответвление



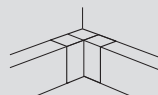
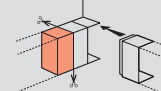
Внешний угол



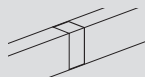
Плоский угол



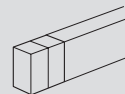
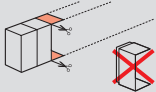
Внутренний угол



Накладка на стык



Заглушка



■ Технические характеристики кабельных мини-каналов серии Metra в соответствии с EN 50085-2-1

6.3 Минимальная температура при хранении и транспортировке	- 25 °С
6.3 Минимальная температура при монтаже и эксплуатации	- 5 °С
6.3 Максимальная температура при монтаже и эксплуатации	+ 60 °С
6.4 Устойчивость к распространению огня	Не распространяет горение
6.6 Электроизоляционная характеристика	Диэлектрик
6.7 Степень защиты от проникновения твердых предметов и воды	IP20
Номинальный ток напряжения	500В
Защита от механический воздействий	IK 06

■ Таблица емкости кабельных мини-каналов серии Metra

Артикул мини-канала (белый цвет)	Сечение мини-канала, мм	№ отсека	Максимальная емкость, мм ²	Максимальный диаметр кабеля, мм	Количество проводников / кабелей						
					1,5 мм ²	2,5 мм ²	4 мм ²	6 мм ²	3x1,5 мм ²	3x2,5 мм ²	UTP/FTP Кат.6
6 381 90	15 x 10	1	79	8	4	3	3	2	1	0	1
6 381 91	16 x 16		176	10,5	10	7	6	5	3	2	3
6 381 92	20 x 12		164	10	9	7	6	4	2	1	3
6 381 93	24 x 14		249	12	15	11	9	7	4	2	4
6 381 94	40 x 16		510	14	30	22	20	14	9	5	10
6 381 95	40 x 16 с перегородкой	1	249	14	15	11	9	7	4	2	4
		2	249	14	15	11	9	7	4	2	4
6 381 96	40 x 40	1	1337	37	81	60	52	38	24	15	26
6 381 97	60 x 40		2127	37	128	95	83	61	38	24	42